





工 種：着工前・完成
写真説明：着工前



工 種：着工前・完成
写真説明：完 成







工種：着工前・完成
写真説明：着工前



工種：着工前・完成
写真説明：完成







工種：着工前・完成
写真説明：着工前



工種：着工前・完成
写真説明：完成





工 種：水閘工
写真説明：水閘布設完了



工 種：水閘工
写真説明：水閘布設完了



工 種：水閘工
写真説明：埋戻し完了



工 種：水閘工
写真説明：水閘布設完了



工 種：水閘工
写真説明：水閘布設完了



工 種：水閘工
写真説明：管口仕上り完了



工 種：集水渠工
写真説明：集水管布設状況



工 種：集水渠工
写真説明：集水管布設完了



工 種：集水渠工
写真説明：部分拡大



工 種：集水渠工
写真説明：部分拡大



工 種：集水渠工
写真説明：部分拡大

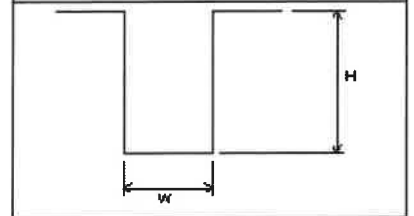


工 種：集水渠工
写真説明：部分拡大





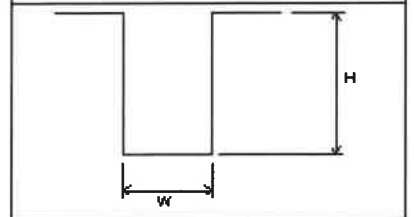
工 種：集水渠工
写真説明：掘削出来形測定

| 設計値 | 実測値 |
|-----|-------|
| H | 600mm |



工 種：集水渠工
写真説明：掘削出来形測定

| 設計値 | 実測値 |
|-----|-------|
| W | 350mm |





工 種：吸水渠工
写真説明：レーザーレベル設置状況



工 種：吸水渠工
写真説明：吸水渠接続状況



工 種：吸水渠工
写真説明：被覆材投入完了



工 種：吸水渠工
写真説明：被覆材投入完了



工 種：吸水渠工
写真説明：吸水管引込み状況

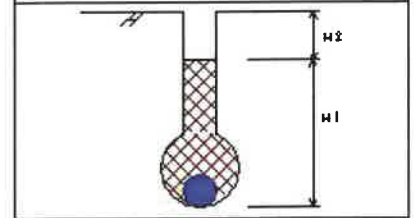


工 種：吸水渠工
写真説明：被覆材





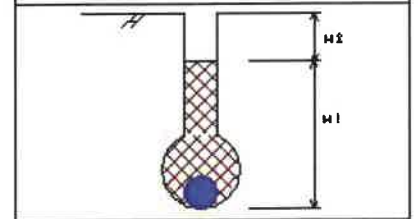
工種：吸水渠工
写真説明：吸水管出来形測定

| 設計値 | 実測値 |
|-----|-------|
| H1 | 556mm |



工種：吸水渠工
写真説明：吸水管出来形測定





| 設計値 | 実測値 |
|-----|-------|
| H2 | 240mm |





工 種：その他

写真説明：現況水聞確認





工 種：その他
写真説明：投入状況



工 種：その他
写真説明：投入完了



工 種：その他
写真説明：埋戻し状況